

RESULTADOS preliminares de recaudación

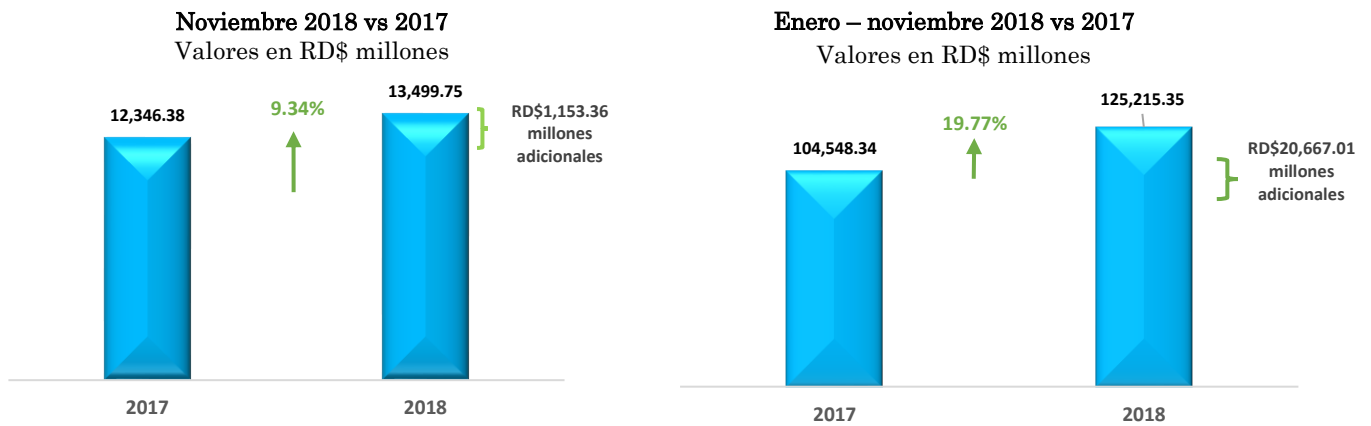
Noviembre 2018



Para el período enero – noviembre de 2018 las recaudaciones de la Dirección General de Aduanas (DGA) incrementaron en 19.77% con respecto al mismo período del 2017.

Las recaudaciones registradas por la Dirección General de Aduanas (DGA) en el mes de noviembre de 2018 ascienden a RD\$13,499.75 millones, mostrando un aumento de 9.34% con respecto al mismo mes del 2017. Por su lado en el período enero – noviembre 2018 las mismas ascienden a RD\$125,215.35 millones, mostrando un crecimiento de 19.77% con respecto al mismo período del 2017.

Recaudaciones de la Dirección General de Aduanas

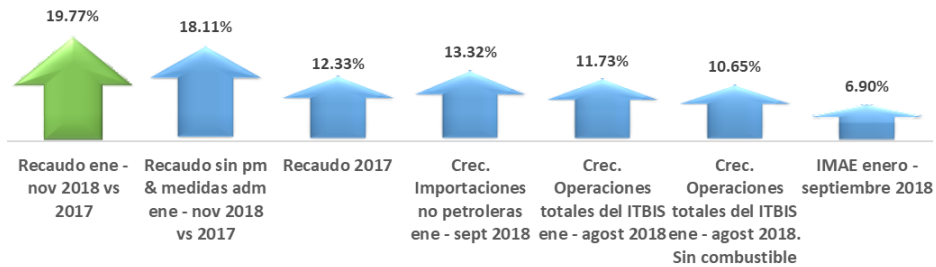


Fuente: Dirección General de Aduanas, DGA. Datos preliminares sujetos a rectificación.

Fuente: Dirección General de Aduanas, DGA. Datos preliminares sujetos a rectificación.

El crecimiento experimentado en las recaudaciones de enero – noviembre, de 19.77%, se encuentran por encima del crecimiento tanto de las importaciones nacionales no petroleras, como del índice mensual de actividad económica.

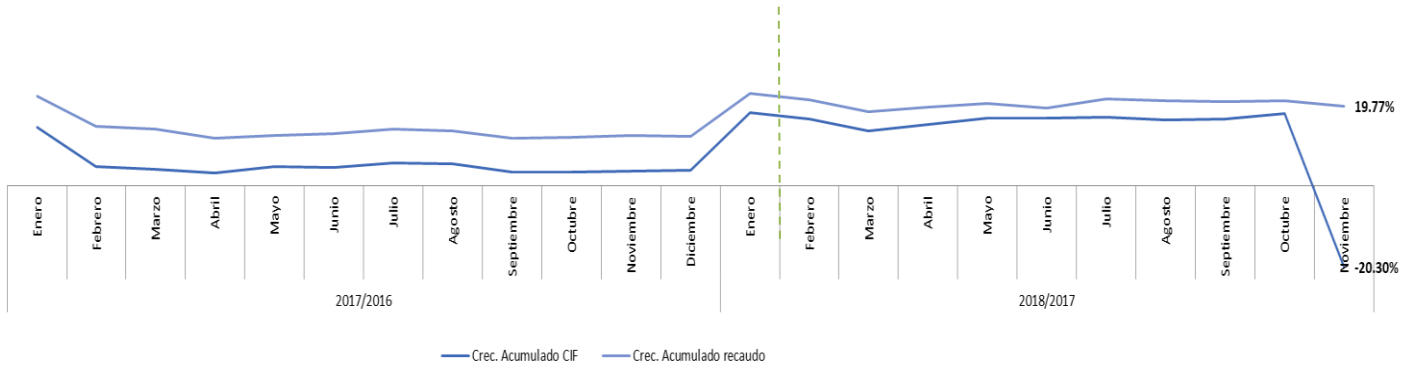
Crecimiento recaudaciones vs variables crecimiento económico
2017- 2018; % porcentaje



Fuente: Dirección General de Aduanas, DGA. Datos preliminares sujetos a rectificación.

Durante el período de enero – noviembre de 2018, las recaudaciones aumentaron un 19.77%, mientras que el valor del CIF (costo, seguro y flete) de las importaciones gravadas experimentaron una caída de 20.30% con respecto al mismo período del año anterior.


Crecimiento del CIF interanual y acumulado de la DGA
2017 - noviembre 2018; % porcentaje



Fuente: Dirección General de Aduanas, DGA.
Datos preliminares sujetos a rectificación.

Del total recaudado el 61.58% corresponde al ITBIS; el 23.36% al gravamen; el 11.48% a los selectivos y el restante 3.58% a otros conceptos.

Recaudaciones según conceptos
Enero – noviembre 2018; % porcentaje



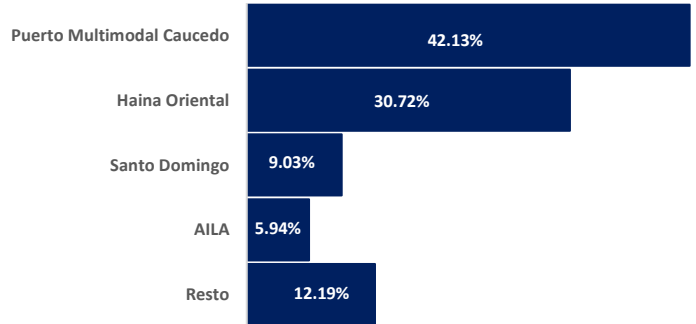
Fuente: Dirección General de Aduanas, DGA.
Datos preliminares sujetos a rectificación.

El 92.33% de los ingresos provienen de las administraciones marítimas; el 7.31% de las aéreas y el restante 0.36% de las terrestres. Por su parte, las administraciones Multimodal Caucedo, Haina Oriental, Santo Domingo y AILA, concentran el 87.81% del total recaudado.

Recaudaciones por medio de transporte y administración
Enero – noviembre 2018; % porcentaje



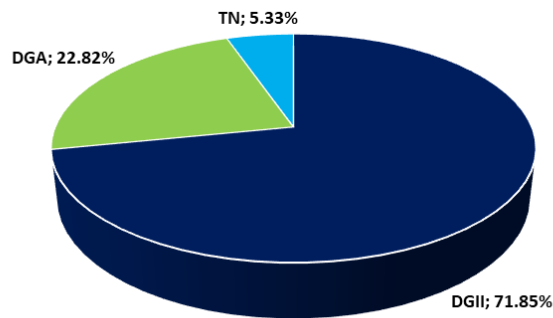
Fuente: Dirección General de Aduanas, DGA.
Datos preliminares sujetos a rectificación.



Fuente: Dirección General de Aduanas, DGA.
Datos preliminares sujetos a rectificación.

Para el período enero - noviembre de 2018, del total de ingresos fiscales del estado, la DGA aportó el 22.82%, la DGII el 71.85% y el restante 5.33% la Tesorería Nacional.

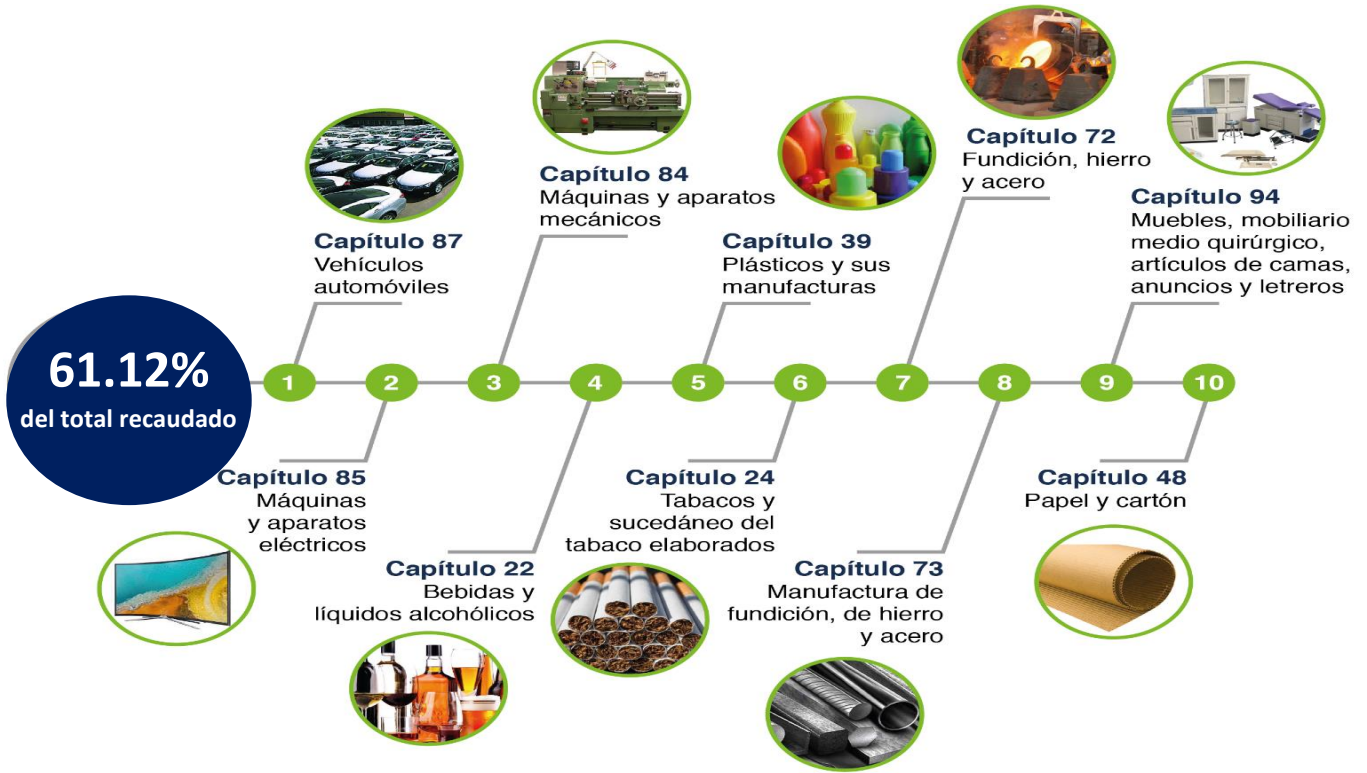
Ingresos fiscales por oficina recaudadora
Enero – noviembre 2018; % porcentaje



Fuente: Dirección General de Aduanas, DGA.
Datos preliminares sujetos a rectificación.

Durante el mismo período, los 10 capítulos siguientes concentran el 61.12% del total recaudado.

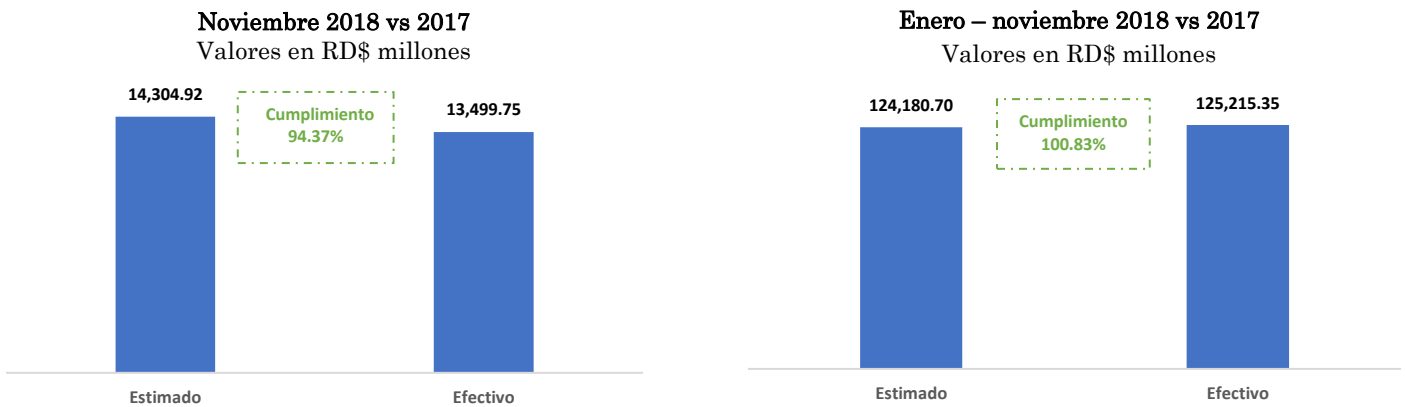
Top 10 capítulos arancelarios que concentran las recaudaciones
Enero - noviembre 2018



Fuente: Dirección General de Aduanas, DGA.
Datos preliminares sujetos a rectificación.

Para el mes de noviembre 2018 el total recaudado RD\$13,499.75 millones, representa un cumplimiento de 94.37%. Mientras que lo recaudado en el período enero – noviembre (RD\$125,215.35 millones), corresponde a un cumplimiento de 100.83% del monto estimado en la Ley General de Presupuesto en el referido período.

Recaudaciones DGA vs estimaciones presupuesto



Fuente: Dirección General de Aduanas, DGA.
Datos preliminares sujetos a rectificación.

Fuente: Dirección General de Aduanas, DGA.
Datos preliminares sujetos a rectificación.